

PARANÁ PESQUISAS









Pesquisa de Opinião Pública Município de Embu das Artes

Account Manager: Murilo Hidalgo

Metodologia

Metodologia

Curitiba, 18 de abril de 2024

Objetivo		Pesquisa de opinião pública realizada no município de Embu das Artes com o objetivo de consultar à população sobre a situação eleitoral para o Executivo Municipal em 2024 e avaliação das administrações Federal, Estadual e Municipal.
Abrangência		Município de Embu das Artes.
Coleta de dados		Coleta de dados realizada através de entrevistas pessoais, entre os dias 13 e 18 de abril de 2024.
Amostragem		A amostra é representativa da população da área pesquisada e foi selecionada em duas etapas. Na primeira etapa realizou-se um sorteio probabilístico das localidades onde as entrevistas foram realizadas através do método PPT (Probabilidade Proporcional ao Tamanho), considerando a população residente nas localidades como base para essa seleção. Na segunda etapa, a seleção dentro da localidade, foi feita utilizando-se quotas amostrais proporcionais, em função das seguintes variáveis: gênero, faixa etária, escolaridade e nível econômico.
Tamanho da Amostra e Margem de Erro		Para a realização desta pesquisa foi utilizada uma amostra de 700 eleitores. Tal amostra representativa do município de Embu das Artes atinge um grau de confiança de 95,0% para uma margem estimada de erro de aproximadamente 3,8 pontos percentuais para os resultados gerais. Nas análises das questões por localidade, o grau de confiança atinge 95,0% para uma margem de erro variando entre 5,0 pontos e 10,1 pontos percentuais.
Auditoria e Qualidade		Coleta de dados realizada por equipe especializada e treinada pela Paraná Pesquisas, com experiência em pesquisas de opinião. O trabalho de cada entrevistador foi auditado em aproximadamente 20,0% para a garantia da qualidade dos dados coletados.

EMBU DAS ARTES

Zona Leste

Chácaras Caxingui/ Jardim Ângela/ Jardim Batista/ Jardim Casa Branca/ Jardim Castilho/ Jardim da Luz/ Jardim do Colégio/ Jardim Dom José/ Jardim dos Moraes/ Jardim Emílio Carlos/ Jardim Fabiana/ Jardim Flórida/ Jardim Independência/ Jardim Irene/ Jardim Júlia/ Jardim Jurema/ Jardim Laila/ Jardim Marina/ Jardim Nayara/ Jardim Nossa Senhora de Fátima/ Jardim Novo Campo Limpo/ Jardim Paranapanema/ Jardim Presidente Kennedy/ Jardim Santa Emília/ Jardim Santa Rita/ Jardim Santa Tereza/ Jardim Santo Eduardo/ Jardim São Francisco/ Jardim São Luiz/ Jardim São Marcos/ Jardim São Vicente/ Jardim Taima/ Jardim Valo Verde/ Jardim Vazame/ Jardim Vitória/ Parque das Chácaras/ Parque Luiza/ Parque Pirajussara/ Santa Rosa/ Vila Isis Cristina/ Vila Olinda/ Vila Perequê/ Vila Regina

Zona Oeste

Bosque Capuava/ Bosque do Embu/ Caminho do Índio/ Capuava/ Chácaras Ana Lúcia/ Chácaras Aurora/ Chácaras Bartira/ Chácaras São Cristóvão/ Embu Colonial/ Estância de Embuarama/ Invernada/ Itatuba/ Jardim Colibri/ Jardim dos Ipês/ Jardim Indaiá/ Jardim Itatiaia/ Jardim Recanto da Fonte/ Jardim Santa Luzia/ Jardim Tomé/ Maranhão/ Moinho Real/ Moinho Velho/ Parque dos Caetés/ Parque São Leonardo/ Pedreira/ Perovê/ Pindorama/ Ponta Porã/ Prado Rangel/ Ressaca/ Vale do Sol/ Vila Real/ Votorantim

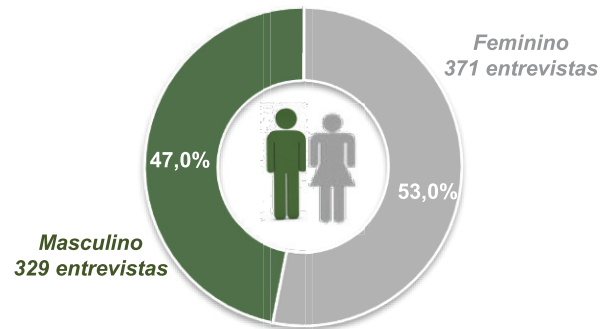
Zona Central

Água Espreada/ Água Morna/ Centro/ Cercado Grande/ Chácaras Lídia/ Cooperativa/ Embu Mirim/ Embuema/ Engenho Velho/ Esplanada/ Gramado/ Granja Nossa Senhora Aparecida/ Jardim de Lourdes/ Jardim dos Oliveiras/ Jardim Elisa/ Jardim Ferreira/ Jardim Lavorato/ Jardim Magali/ Jardim Mimás/ Jardim Novo Embu/ Jardim Pinheirinho/ Jardim Pinheiros/ Jardim Sadie/ Jardim Santa Bárbara/ Jardim Santa Clara/ Jardim Santa Maria/ Jardim Santo Antônio/ Jardim Sílvia/ Jardim Vista Alegre/ Maria Auxiliadora/ Maria Imaculada/ Parque Francisco Rizzo/ Parque Industrial do Pinheirinho/ Pataxós/ Quinhau/ Quinta do Morro/ Tingidor/ Vila Bonfim

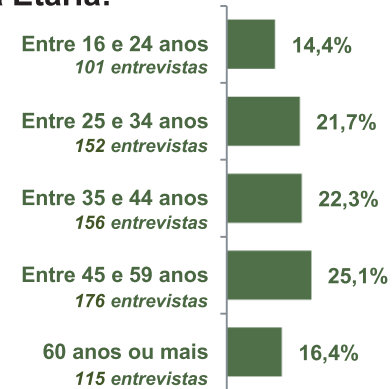
Perfil da Amostra

Perfil da Amostra

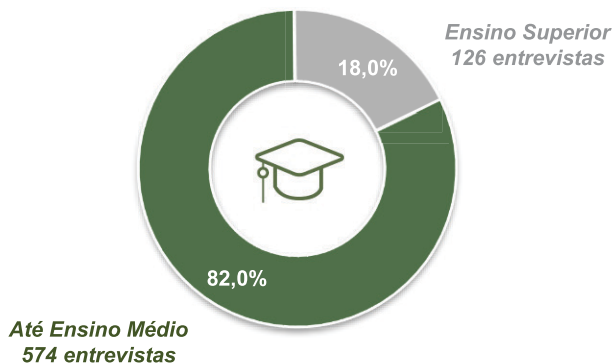
Gênero:



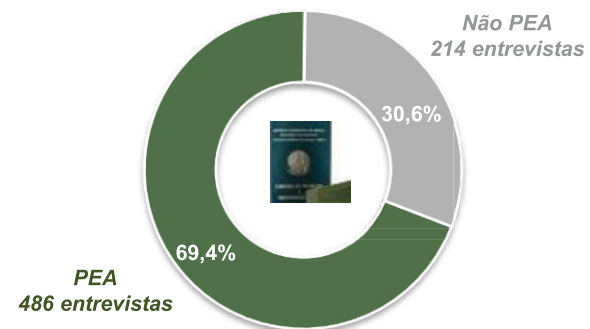
Faixa Etária:



Escolaridade:



Nível Econômico:



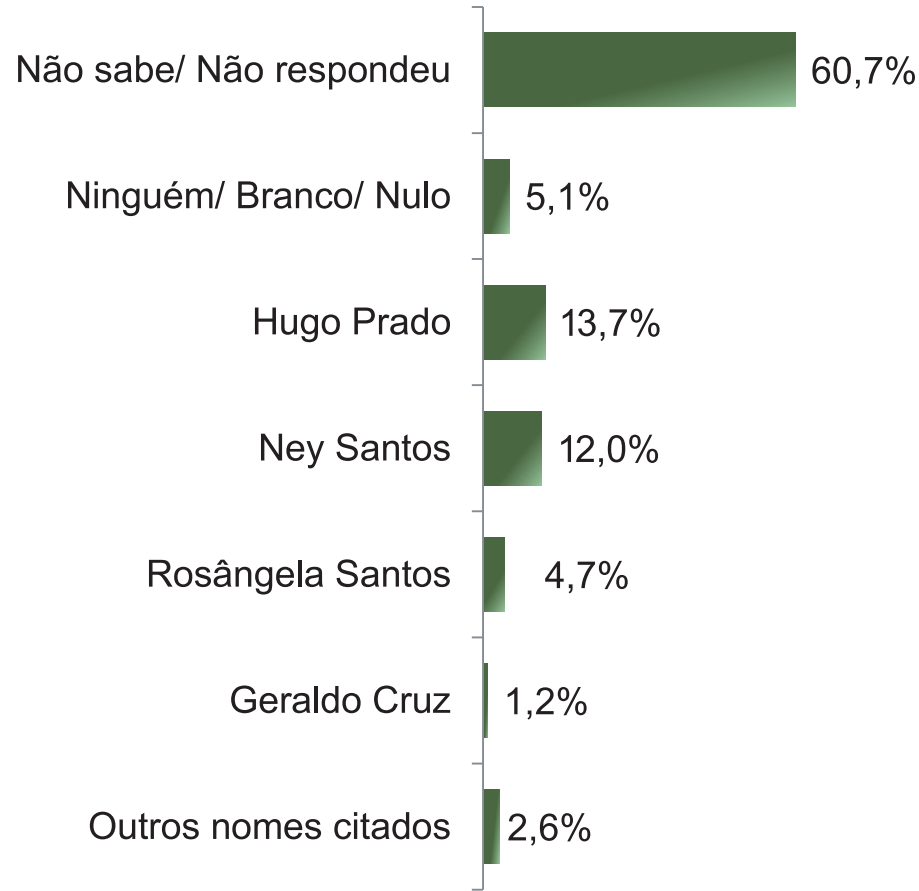
BASE: Eleitores do município de Embu das Artes (700)

Situação Eleitoral para o Executivo Municipal

Situação Eleitoral – Prefeito

ESPONTÂNEA

8



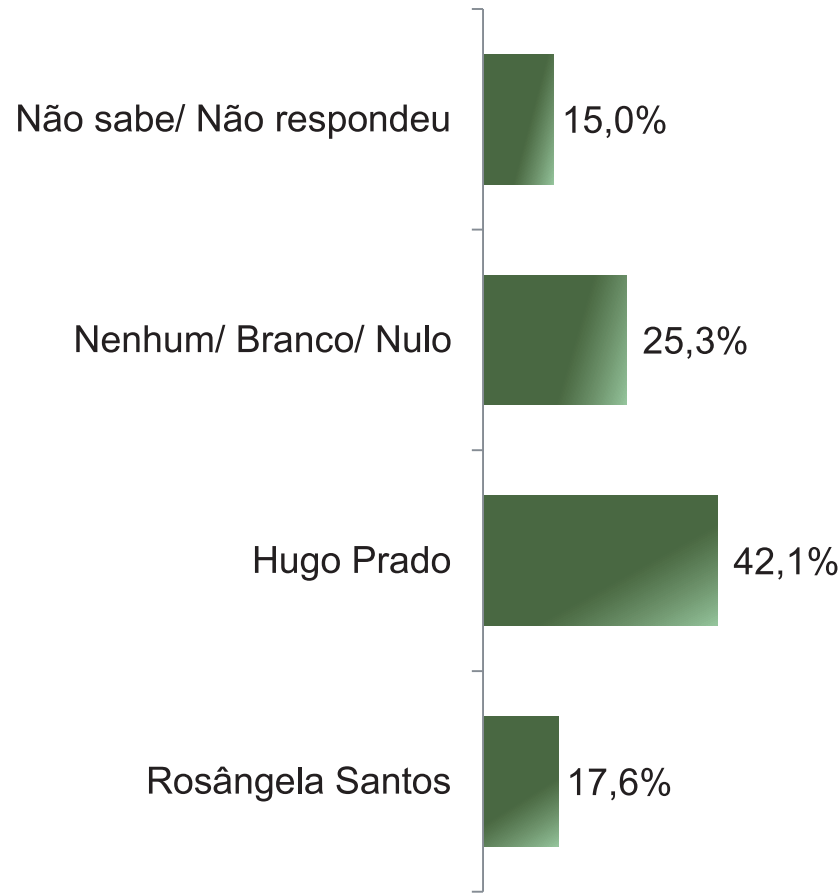
BASE: Eleitores do município de Embu das Artes (700)

Se as eleições para Prefeito de Embu das Artes fossem hoje, em quem o(a) Sr(a) votaria?

Situação Eleitoral – Prefeito

ESTIMULADA – Cenário 1

9



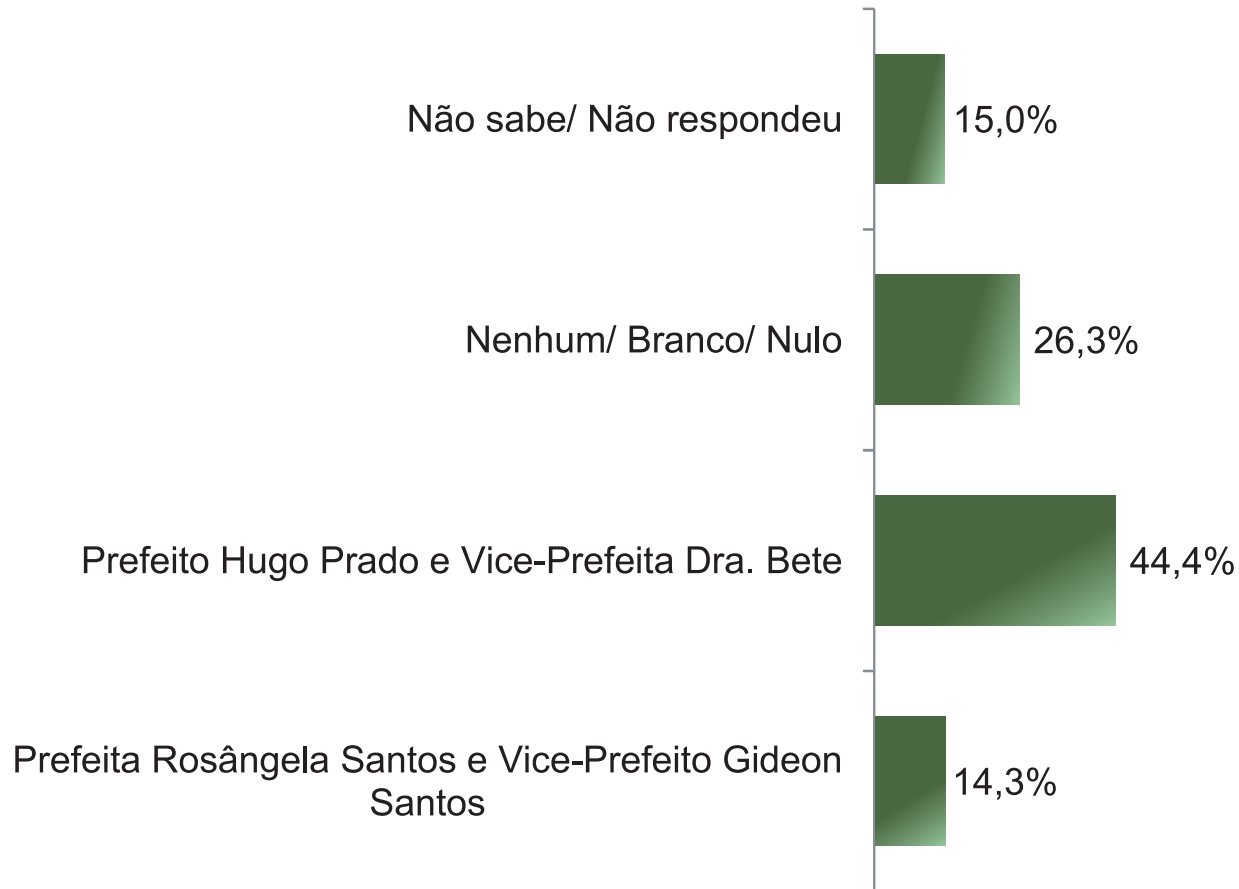
BASE: Eleitores do município de Embu das Artes (700)

Se as eleições para Prefeito de Embu das Artes fossem hoje e os candidatos fossem somente Hugo Prado e Rosângela Santos, em quem o(a) Sr(a) votaria?

Situação Eleitoral – Prefeito

ESTIMULADA – Cenário 2

10



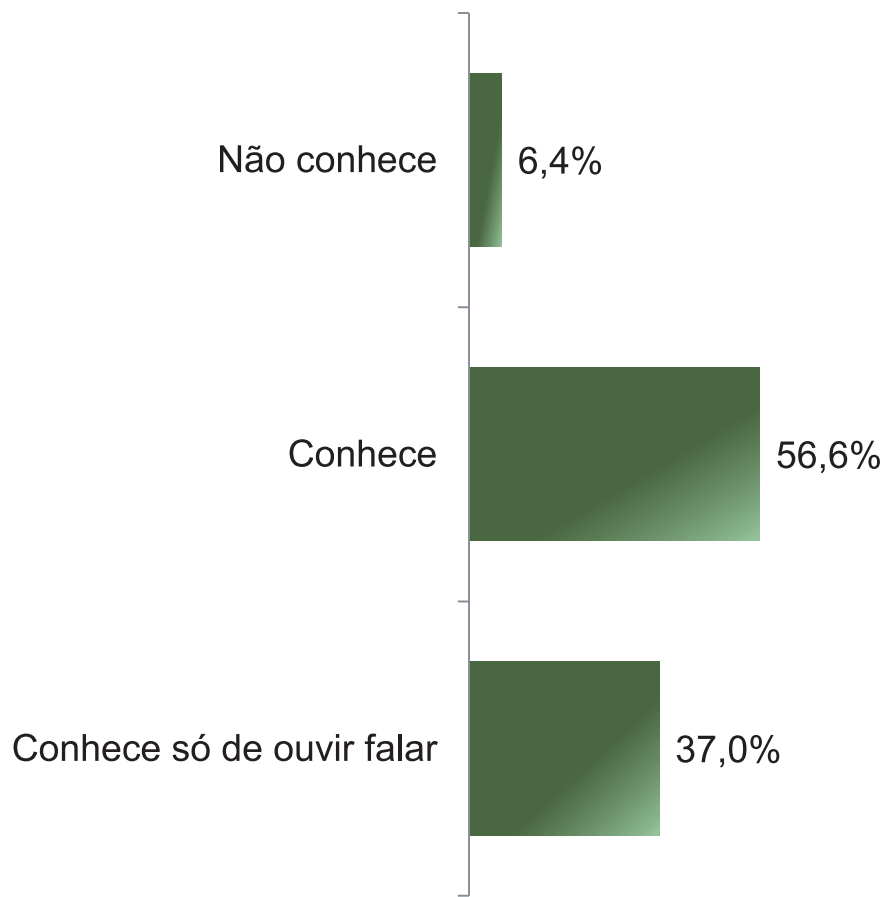
BASE: Eleitores do município de Embu das Artes (700)

Se as eleições para Prefeito de Embu das Artes fossem hoje e as chapas fossem: Prefeito Hugo Prado e Vice-Prefeita Dra. Bete e Prefeita Rosângela Santos e Vice-Prefeito Gideon Santos, em quem o(a) Sr(a) votaria?

Conhecimento e Potencial Eleitoral do Sr. Hugo Prado

Conhecimento do Sr. Hugo Prado

ESTIMULADA



BASE: Eleitores do município de Embu das Artes (700)

O(A) Sr(a) conhece ou já ouviu falar, mesmo que de nome, no Sr. Hugo Prado?

Conhecimento do Sr. Hugo Prado

ESTIMULADA

13

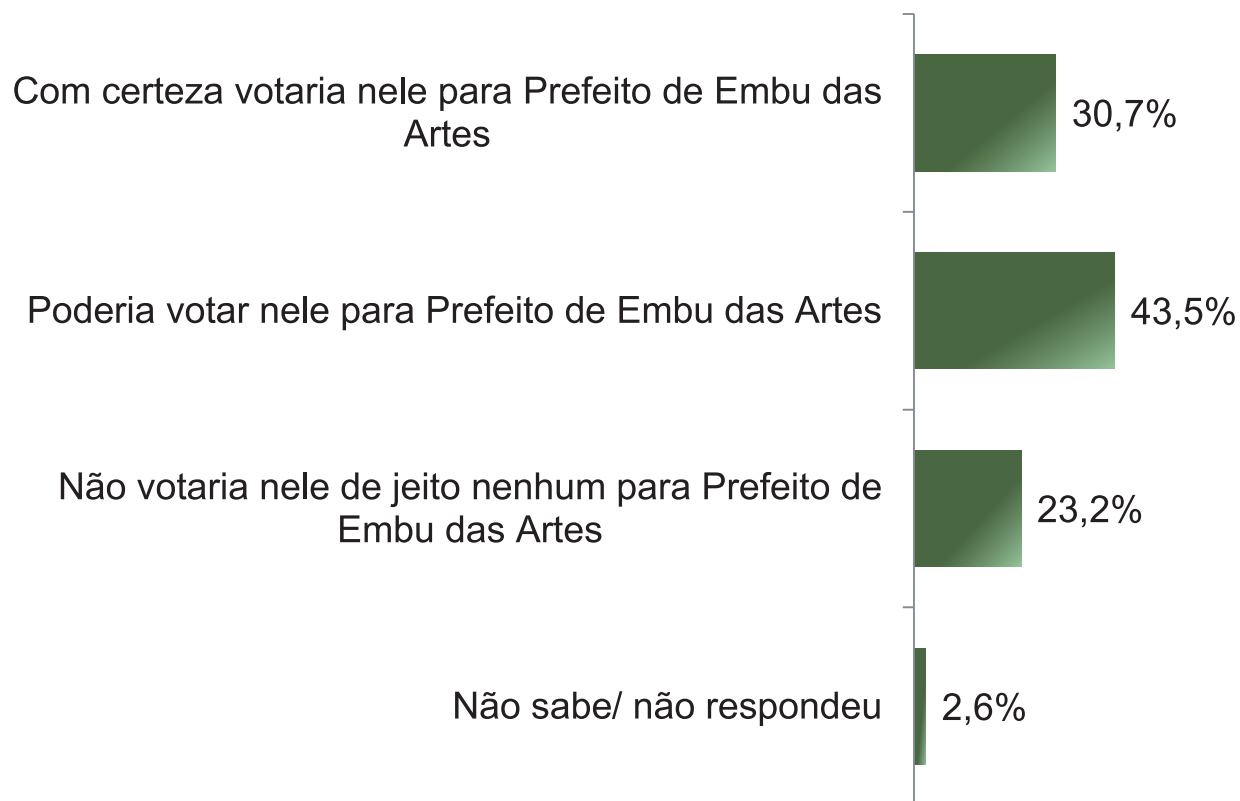
	Não conhece	Conhece	Conhece só de ouvir falar
Masculino	7,0%	57,1%	35,9%
Feminino	5,9%	56,1%	38,0%
De 16 a 24 anos	7,9%	56,4%	35,6%
De 25 a 34 anos	8,6%	56,6%	34,9%
De 35 a 44 anos	4,5%	55,8%	39,7%
De 45 a 59 anos	5,1%	56,8%	38,1%
60 anos ou mais	7,0%	57,4%	35,7%
Ensino Fundamental	7,7%	50,7%	41,6%
Ensino Médio	6,3%	56,2%	37,5%
Ensino Superior	4,8%	67,5%	27,8%
PEA	7,0%	58,2%	34,8%
Não PEA	5,1%	52,8%	42,1%
Zona Leste	8,1%	51,1%	40,8%
Zona Oeste	4,1%	68,4%	27,6%
Zona Central	4,1%	62,1%	33,8%

O(A) Sr(a) conhece ou já ouviu falar, mesmo que de nome, no Sr. Hugo Prado?

Potencial Eleitoral do Sr. Hugo Prado

ESTIMULADA

Entre os que conhecem ou já ouviram, mesmo que de nome, falar no Sr. Hugo Prado



BASE: Entre os que conhecem ou já ouviram, mesmo que de nome, falar no Sr. Hugo Prado

Com relação ao Sr. Hugo Prado, o(a) Sr(a) diria que:

Potencial Eleitoral do Sr. Hugo Prado

ESTIMULADA

Entre os que conhecem ou já ouviram, mesmo que de nome, falar no Sr. Hugo Prado

15

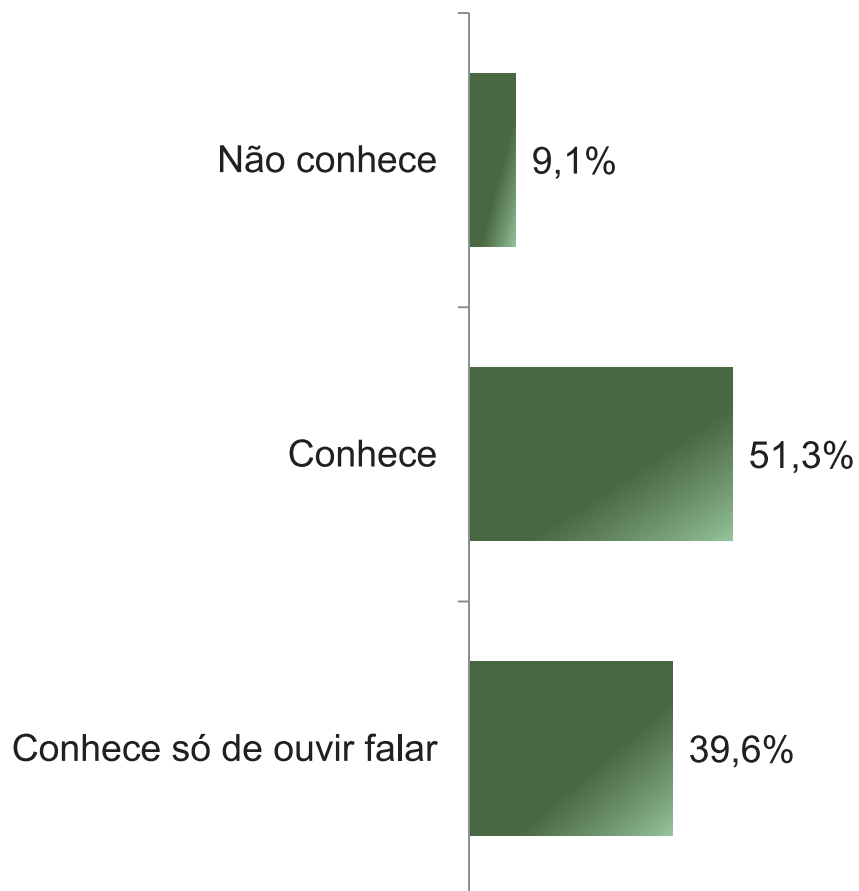
	Com certeza votaria nele para Prefeito de Embu das Artes	Poderia votar nele para Prefeito de Embu das Artes	Não votaria nele de jeito nenhum para Prefeito de Embu das Artes	Não sabe/não respondeu
Masculino	33,3%	38,9%	25,8%	2,0%
Feminino	28,4%	47,6%	20,9%	3,2%
De 16 a 24 anos	32,3%	43,0%	22,6%	2,2%
De 25 a 34 anos	31,7%	46,8%	19,4%	2,2%
De 35 a 44 anos	26,8%	45,0%	23,5%	4,7%
De 45 a 59 anos	34,1%	38,9%	25,1%	1,8%
60 anos ou mais	28,0%	44,9%	25,2%	1,9%
Ensino Fundamental	31,1%	45,6%	21,8%	1,6%
Ensino Médio	31,0%	44,2%	21,3%	3,5%
Ensino Superior	29,2%	38,3%	30,8%	1,7%
PEA	32,7%	42,5%	22,6%	2,2%
Não PEA	26,1%	45,8%	24,6%	3,4%
Zona Leste	32,4%	46,3%	20,1%	1,3%
Zona Oeste	27,7%	41,5%	27,7%	3,2%
Zona Central	28,9%	39,0%	27,3%	4,8%

Com relação ao Sr. Hugo Prado, o(a) Sr(a) diria que:

Conhecimento e Potencial Eleitoral da Sra. Rosângela Santos

Conhecimento da Sra. Rosângela Santos

ESTIMULADA



BASE: Eleitores do município de Embu das Artes (700)

O(A) Sr(a) conhece ou já ouviu falar, mesmo que de nome, na Sra. Rosângela Santos?

Conhecimento do(a) Sr(a). _____

COMPARATIVO

	Não conhece	Conhece	Conhece só de ouvir falar
Hugo Prado	6,4%	56,6%	37,0%
Rosângela Santos	9,1%	51,3%	39,6%

BASE: Eleitores do município de Embu das Artes (700)

O(A) Sr(a) conhece ou já ouviu falar, mesmo que de nome, no(a) Sr(a). _____?

Conhecimento da Sra. Rosângela Santos

ESTIMULADA

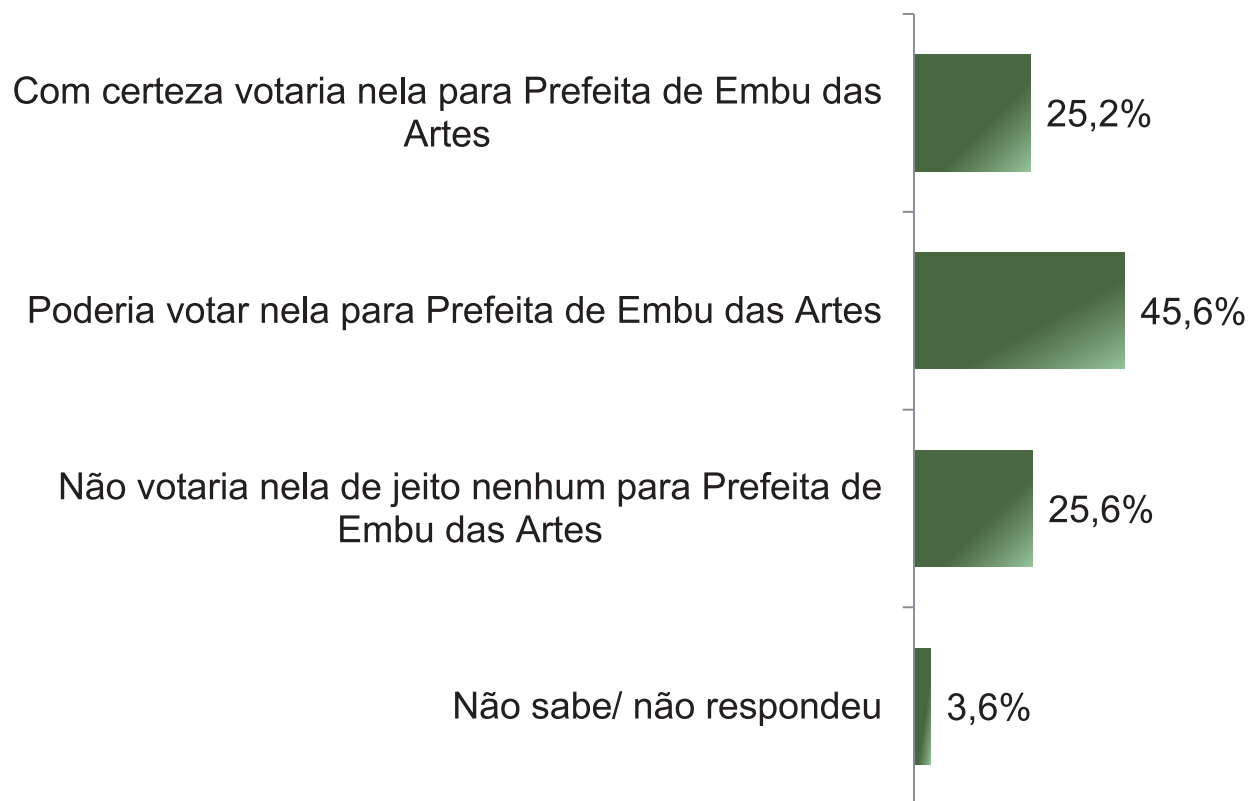
	Não conhece	Conhece	Conhece só de ouvir falar
Masculino	9,1%	50,5%	40,4%
Feminino	9,2%	52,0%	38,8%
De 16 a 24 anos	9,9%	53,5%	36,6%
De 25 a 34 anos	9,9%	51,3%	38,8%
De 35 a 44 anos	9,6%	46,8%	43,6%
De 45 a 59 anos	8,0%	58,5%	33,5%
60 anos ou mais	8,7%	44,3%	47,0%
Ensino Fundamental	7,7%	46,4%	45,9%
Ensino Médio	10,1%	48,8%	41,1%
Ensino Superior	8,7%	66,7%	24,6%
PEA	8,0%	52,9%	39,1%
Não PEA	11,7%	47,7%	40,7%
Zona Leste	9,3%	44,7%	45,9%
Zona Oeste	8,2%	69,4%	22,4%
Zona Central	9,2%	55,9%	34,9%

O(A) Sr(a) conhece ou já ouviu falar, mesmo que de nome, na Sra. Rosângela Santos?

Potencial Eleitoral da Sra. Rosângela Santos

ESTIMULADA

Entre os que conhecem ou já ouviram falar, mesmo que de nome, na Sra. Rosângela Santos



BASE: Entre os que conhecem ou já ouviram falar, mesmo que de nome, na Sra. Rosângela Santos

Com relação a Sra. Rosângela Santos, o(a) Sr(a) diria que:

Potencial Eleitoral do(a) Sr(a) _____

COMPARATIVO

Entre os que conhecem ou já ouviram falar, mesmo que de nome, no(a) _____

21

	Com certeza votaria nele(a) para Prefeito(a) de Embu das Artes	Poderia votar nele(a) para Prefeito(a) de Embu das Artes	Não votaria nele(a) de jeito nenhum para Prefeito(a) de Embu das Artes	Não sabe/ não respondeu
Hugo Prado	30,7%	43,5%	23,2%	2,6%
Rosângela Santos	25,2%	45,6%	25,6%	3,6%

BASE: Entre os que conhecem ou já ouviram falar, mesmo que de nome, no(a) _____

Com relação ao(a) _____, o(a) Sr(a) diria que:

Potencial Eleitoral da Sra. Rosângela Santos

ESTIMULADA

Entre os que conhecem ou já ouviram falar, mesmo que de nome, na Sra. Rosângela Santos

	Com certeza votaria nela para Prefeita de Embu das Artes	Poderia votar nela para Prefeita de Embu das Artes	Não votaria nela de jeito nenhum para Prefeita de Embu das Artes	Não sabe/não respondeu
Masculino	25,8%	41,8%	30,1%	2,3%
Feminino	24,6%	49,0%	21,7%	4,7%
De 16 a 24 anos	26,4%	45,1%	26,4%	2,2%
De 25 a 34 anos	23,4%	48,2%	27,0%	1,5%
De 35 a 44 anos	27,7%	40,4%	26,2%	5,7%
De 45 a 59 anos	25,3%	47,5%	23,5%	3,7%
60 anos ou mais	22,9%	46,7%	25,7%	4,8%
Ensino Fundamental	28,0%	42,5%	25,9%	3,6%
Ensino Médio	24,1%	48,8%	22,6%	4,6%
Ensino Superior	23,5%	41,7%	33,9%	0,9%
PEA	26,6%	44,5%	25,7%	3,1%
Não PEA	21,7%	48,1%	25,4%	4,8%
Zona Leste	25,7%	44,2%	26,6%	3,5%
Zona Oeste	28,9%	45,6%	23,3%	2,2%
Zona Central	22,0%	48,6%	24,9%	4,5%

Com relação a Sra. Rosângela Santos, o(a) Sr(a) diria que:

Impacto de apoios na decisão de votar em um candidato a Prefeito

Impacto da indicação do ex-Prefeito Geraldo Cruz na decisão de votar em um candidato a Prefeito de Embu das Artes

ESTIMULADA

24



BASE: Eleitores do município de Embu das Artes (700)

O(A) Sr(a) com certeza votaria, poderia votar ou jamais votaria em um candidato indicado pelo ex-Prefeito Geraldo Cruz?

Impacto da indicação do ex-Prefeito Geraldo Cruz na decisão de votar em um candidato a Prefeito de Embu das Artes

ESTIMULADA

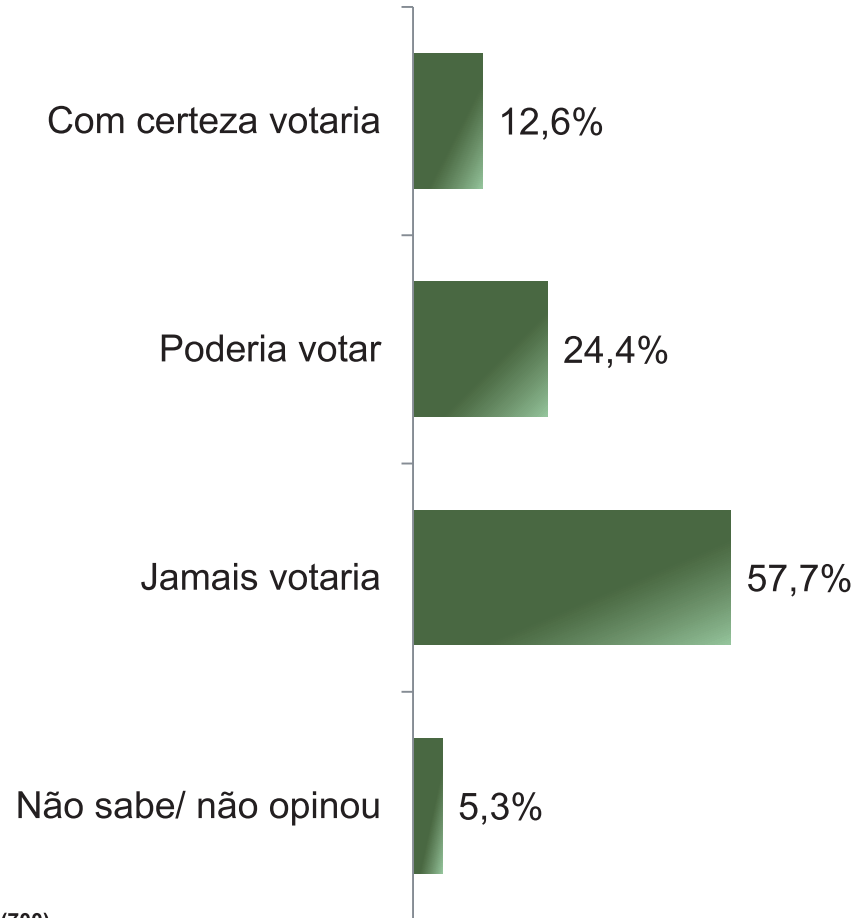
	Com certeza votaria	Poderia votar	Jamais votaria	Não sabe/ não opinou
Masculino	13,7%	30,4%	50,8%	5,2%
Feminino	11,3%	35,3%	48,2%	5,1%
De 16 a 24 anos	10,9%	32,7%	49,5%	6,9%
De 25 a 34 anos	12,5%	36,8%	45,4%	5,3%
De 35 a 44 anos	10,9%	32,1%	51,9%	5,1%
De 45 a 59 anos	11,9%	33,0%	51,7%	3,4%
60 anos ou mais	16,5%	29,6%	47,8%	6,1%
Ensino Fundamental	12,9%	28,7%	53,1%	5,3%
Ensino Médio	11,5%	34,2%	49,0%	5,2%
Ensino Superior	14,3%	36,5%	44,4%	4,8%
PEA	12,8%	34,0%	49,0%	4,3%
Não PEA	11,7%	30,8%	50,5%	7,0%
Zona Leste	13,0%	33,4%	48,6%	4,9%
Zona Oeste	9,2%	33,7%	50,0%	7,1%
Zona Central	12,8%	31,8%	50,8%	4,6%
Entre os eleitores de:				
Hugo Prado	9,1%	32,0%	55,2%	3,8%
Rosângela Santos	16,3%	35,7%	44,5%	3,5%

O(A) Sr(a) com certeza votaria, poderia votar ou jamais votaria em um candidato indicado pelo ex-Prefeito Geraldo Cruz?

Impacto da indicação do ex-Prefeito Chico Brito na decisão de votar em um candidato a Prefeito de Embu das Artes

ESTIMULADA

26



BASE: Eleitores do município de Embu das Artes (700)

O(A) Sr(a) com certeza votaria, poderia votar ou jamais votaria em um candidato indicado pelo ex-Prefeito Chico Brito?

Impacto da indicação do ex-Prefeito Chico Brito na decisão de votar em um candidato a Prefeito de Embu das Artes

ESTIMULADA

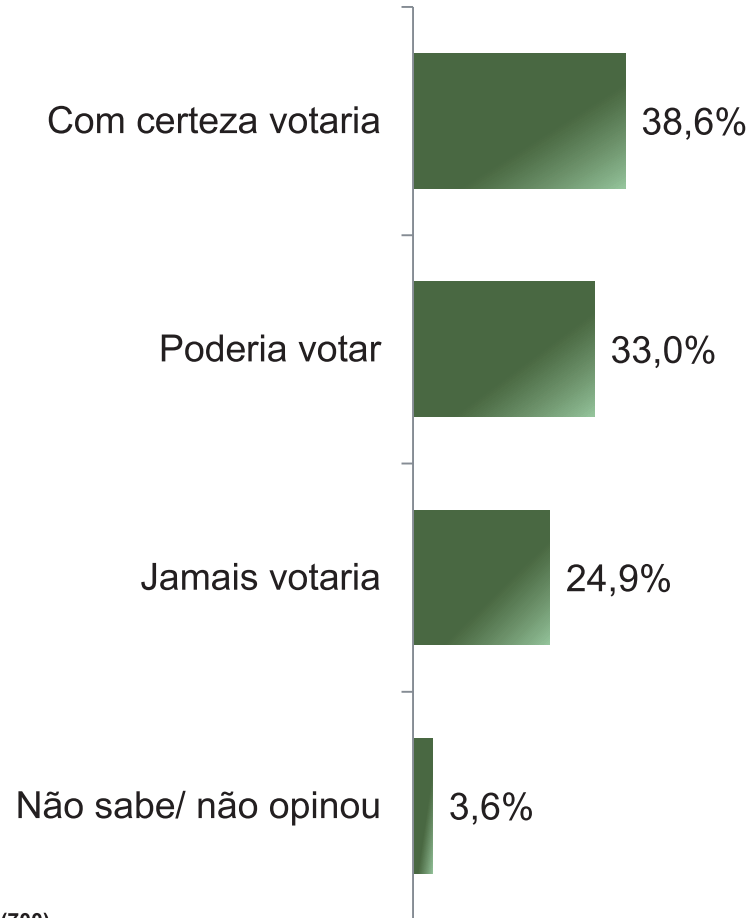
	Com certeza votaria	Poderia votar	Jamais votaria	Não sabe/ não opinou
Masculino	12,8%	19,8%	62,3%	5,2%
Feminino	12,4%	28,6%	53,6%	5,4%
De 16 a 24 anos	14,9%	25,7%	51,5%	7,9%
De 25 a 34 anos	10,5%	31,6%	53,9%	3,9%
De 35 a 44 anos	12,2%	22,4%	59,6%	5,8%
De 45 a 59 anos	12,5%	22,7%	60,8%	4,0%
60 anos ou mais	13,9%	19,1%	60,9%	6,1%
Ensino Fundamental	13,4%	20,6%	60,8%	5,3%
Ensino Médio	12,6%	26,3%	55,6%	5,5%
Ensino Superior	11,1%	25,4%	58,7%	4,8%
PEA	11,9%	25,1%	58,4%	4,5%
Não PEA	14,0%	22,9%	56,1%	7,0%
Zona Leste	11,3%	24,6%	59,5%	4,7%
Zona Oeste	15,3%	35,7%	41,8%	7,1%
Zona Central	13,8%	18,5%	62,1%	5,6%
Entre os eleitores de:				
Hugo Prado	8,8%	23,2%	64,9%	3,1%
Rosângela Santos	18,0%	29,0%	48,8%	4,2%

O(A) Sr(a) com certeza votaria, poderia votar ou jamais votaria em um candidato indicado pelo ex-Prefeito Chico Brito?

Impacto da indicação do Prefeito Ney Santos na decisão de votar em um candidato a Prefeito de Embu das Artes

ESTIMULADA

28



BASE: Eleitores do município de Embu das Artes (700)

O(A) Sr(a) com certeza votaria, poderia votar ou jamais votaria em um candidato indicado pelo Prefeito Ney Santos?

Impacto da indicação do Prefeito Ney Santos na decisão de votar em um candidato a Prefeito de Embu das Artes

ESTIMULADA

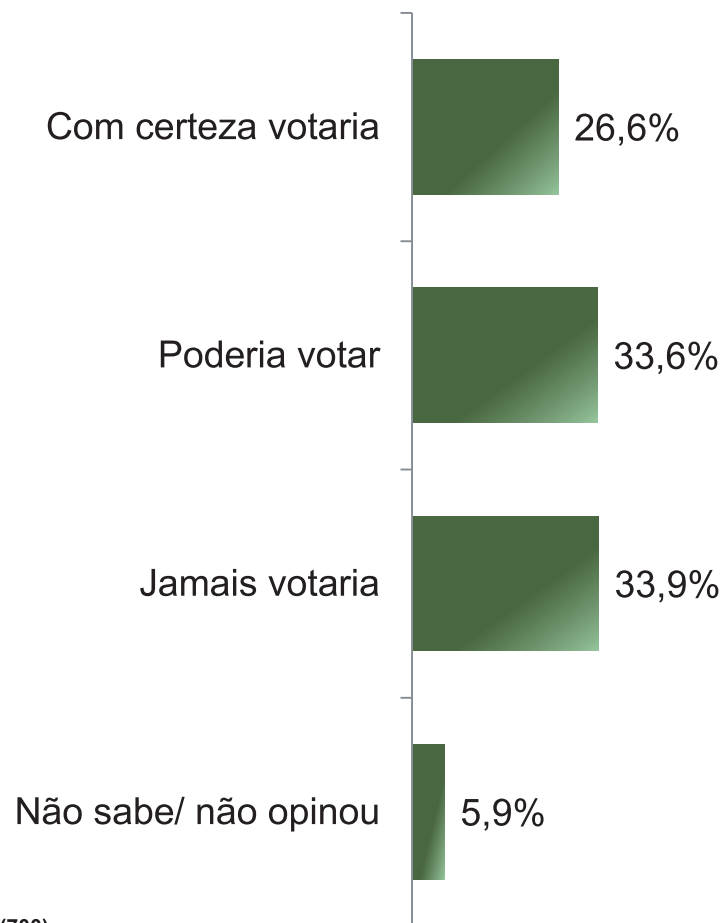
	Com certeza votaria	Poderia votar	Jamais votaria	Não sabe/ não opinou
Masculino	37,1%	32,5%	26,7%	3,6%
Feminino	39,9%	33,4%	23,2%	3,5%
De 16 a 24 anos	45,5%	25,7%	23,8%	5,0%
De 25 a 34 anos	36,2%	38,8%	22,4%	2,6%
De 35 a 44 anos	40,4%	32,1%	25,0%	2,6%
De 45 a 59 anos	38,1%	34,7%	24,4%	2,8%
60 anos ou mais	33,9%	30,4%	29,6%	6,1%
Ensino Fundamental	47,4%	25,8%	24,4%	2,4%
Ensino Médio	37,0%	37,8%	21,1%	4,1%
Ensino Superior	28,6%	31,0%	36,5%	4,0%
PEA	38,7%	34,0%	24,9%	2,5%
Não PEA	38,3%	30,8%	24,8%	6,1%
Zona Leste	42,0%	31,9%	23,1%	2,9%
Zona Oeste	35,7%	25,5%	33,7%	5,1%
Zona Central	32,8%	39,0%	24,1%	4,1%
Entre os eleitores de:				
Hugo Prado	49,5%	34,5%	12,5%	3,4%
Rosângela Santos	35,0%	31,1%	32,5%	1,4%

O(A) Sr(a) com certeza votaria, poderia votar ou jamais votaria em um candidato indicado pelo Prefeito Ney Santos?

Impacto da indicação do Governador Tarcísio Freitas na decisão de votar em um candidato a Prefeito de Embu das Artes

ESTIMULADA

30



BASE: Eleitores do município de Embu das Artes (700)

O(A) Sr(a) com certeza votaria, poderia votar ou jamais votaria em um candidato indicado pelo Governador Tarcísio de Freitas?

Impacto da indicação do Governador Tarcísio de Freitas na decisão de votar em um candidato a Prefeito de Embu das Artes

ESTIMULADA

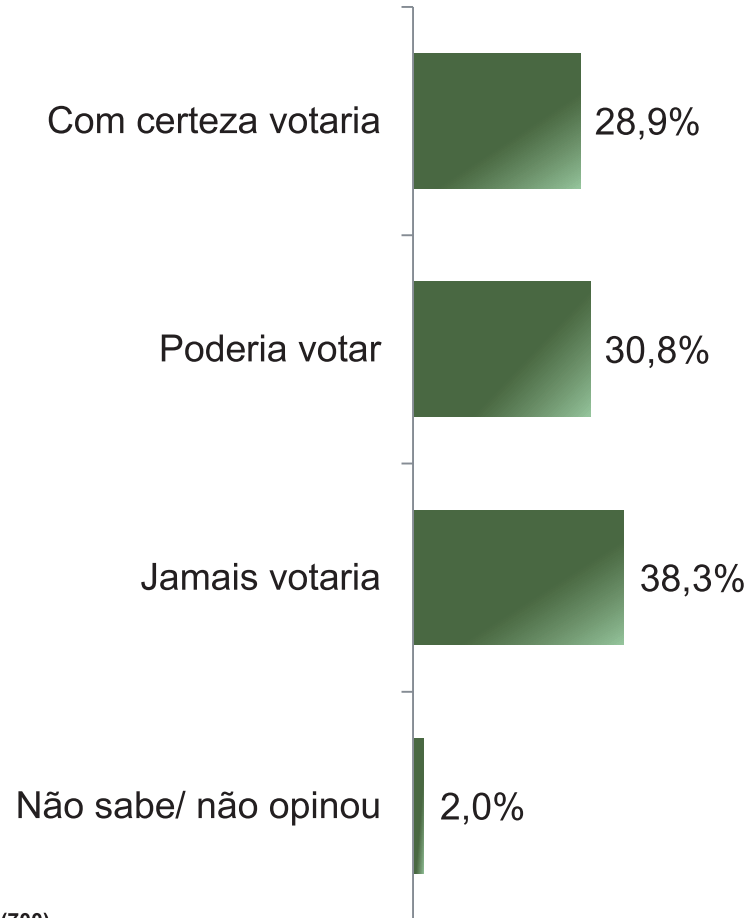
	Com certeza votaria	Poderia votar	Jamais votaria	Não sabe/ não opinou
Masculino	32,8%	30,1%	32,8%	4,3%
Feminino	21,0%	36,9%	34,8%	7,3%
De 16 a 24 anos	16,8%	37,6%	37,6%	7,9%
De 25 a 34 anos	27,0%	36,8%	30,9%	5,3%
De 35 a 44 anos	28,8%	36,5%	30,8%	3,8%
De 45 a 59 anos	30,7%	29,5%	33,0%	6,8%
60 anos ou mais	25,2%	28,7%	40,0%	6,1%
Ensino Fundamental	27,8%	25,8%	40,7%	5,7%
Ensino Médio	24,1%	36,4%	33,4%	6,0%
Ensino Superior	31,7%	38,9%	23,8%	5,6%
PEA	28,8%	33,7%	31,9%	5,6%
Não PEA	21,5%	33,6%	38,3%	6,5%
Zona Leste	24,6%	33,2%	36,9%	5,4%
Zona Oeste	26,5%	45,9%	22,4%	5,1%
Zona Central	30,8%	28,7%	33,3%	7,2%
Entre os eleitores de:				
Hugo Prado	33,2%	34,2%	27,0%	5,6%
Rosângela Santos	23,7%	34,3%	38,9%	3,2%

O(A) Sr(a) com certeza votaria, poderia votar ou jamais votaria em um candidato indicado pelo Governador Tarcísio de Freitas?

Impacto da indicação do Presidente Lula na decisão de votar em um candidato a Prefeito de Embu das Artes

ESTIMULADA

32



BASE: Eleitores do município de Embu das Artes (700)

O(A) Sr(a) com certeza votaria, poderia votar ou jamais votaria em um candidato indicado pelo Presidente Lula?

Impacto da indicação do Presidente Lula na decisão de votar em um candidato a Prefeito de Embu das Artes

ESTIMULADA

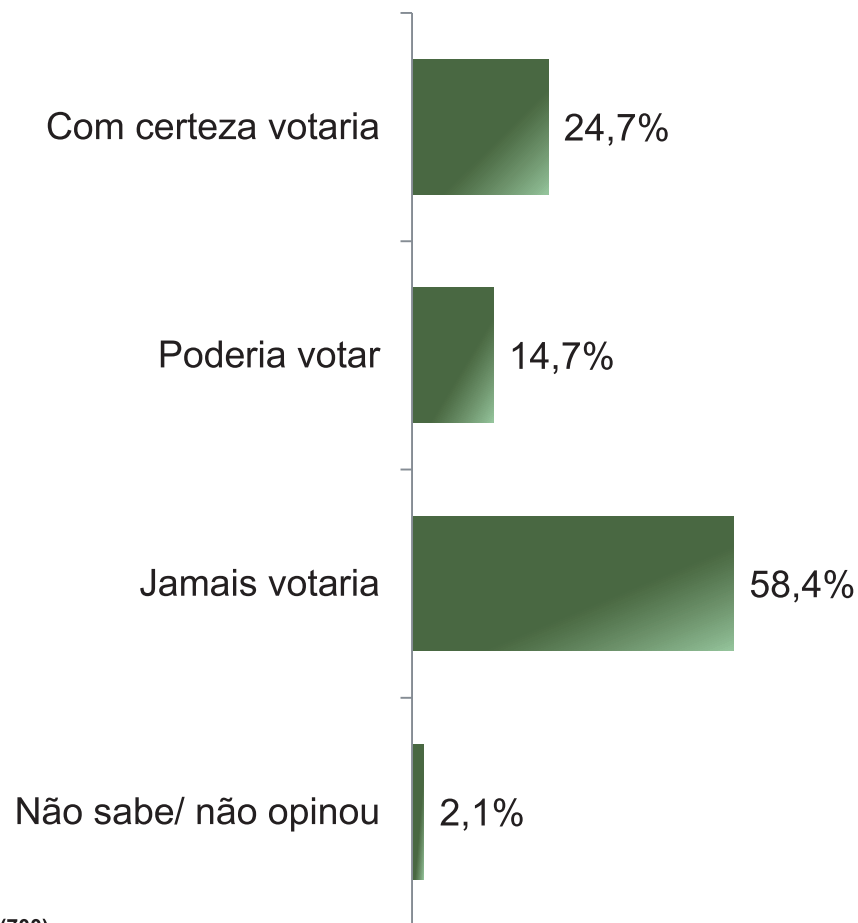
	Com certeza votaria	Poderia votar	Jamais votaria	Não sabe/ não opinou
Masculino	32,2%	21,0%	45,6%	1,2%
Feminino	41,0%	24,5%	31,8%	2,7%
De 16 a 24 anos	38,6%	22,8%	35,6%	3,0%
De 25 a 34 anos	30,9%	29,6%	37,5%	2,0%
De 35 a 44 anos	35,3%	25,6%	37,8%	1,3%
De 45 a 59 anos	38,1%	17,6%	41,5%	2,8%
60 anos ou mais	43,5%	18,3%	37,4%	0,9%
Ensino Fundamental	46,9%	14,4%	37,3%	1,4%
Ensino Médio	33,7%	26,0%	38,9%	1,4%
Ensino Superior	29,4%	27,8%	38,1%	4,8%
PEA	34,6%	23,3%	40,7%	1,4%
Não PEA	42,1%	22,0%	32,7%	3,3%
Zona Leste	37,3%	23,6%	37,3%	1,7%
Zona Oeste	31,6%	23,5%	42,9%	2,0%
Zona Central	38,5%	21,0%	37,9%	2,6%
Entre os eleitores de:				
Hugo Prado	29,5%	23,2%	44,2%	3,1%
Rosângela Santos	48,4%	24,7%	26,5%	0,4%

O(A) Sr(a) com certeza votaria, poderia votar ou jamais votaria em um candidato indicado pelo Presidente Lula?

Impacto da indicação do ex-Presidente Jair Bolsonaro na decisão de votar em um candidato a Prefeito de Embu das Artes

ESTIMULADA

34



BASE: Eleitores do município de Embu das Artes (700)

O(A) Sr(a) com certeza votaria, poderia votar ou jamais votaria em um candidato indicado pelo ex-Presidente Jair Bolsonaro?

Impacto da indicação do ex-Presidente Jair Bolsonaro na decisão de votar em um candidato a Prefeito de Embu das Artes

ESTIMULADA

	Com certeza votaria	Poderia votar	Jamais votaria	Não sabe/ não opinou
Masculino	32,8%	17,6%	48,0%	1,5%
Feminino	17,5%	12,1%	67,7%	2,7%
De 16 a 24 anos	19,8%	11,9%	67,3%	1,0%
De 25 a 34 anos	26,3%	19,1%	52,0%	2,6%
De 35 a 44 anos	26,9%	13,5%	57,1%	2,6%
De 45 a 59 anos	29,0%	10,8%	59,1%	1,1%
60 anos ou mais	17,4%	19,1%	60,0%	3,5%
Ensino Fundamental	22,5%	9,1%	66,0%	2,4%
Ensino Médio	26,3%	15,1%	56,7%	1,9%
Ensino Superior	23,8%	23,0%	50,8%	2,4%
PEA	28,4%	15,0%	55,3%	1,2%
Não PEA	16,4%	14,0%	65,4%	4,2%
Zona Leste	23,1%	16,5%	58,2%	2,2%
Zona Oeste	26,5%	9,2%	62,2%	2,0%
Zona Central	27,2%	13,8%	56,9%	2,1%
Entre os eleitores de:				
Hugo Prado	31,0%	17,6%	48,9%	2,5%
Rosângela Santos	20,1%	9,5%	69,6%	0,7%

O(A) Sr(a) com certeza votaria, poderia votar ou jamais votaria em um candidato indicado pelo ex-Presidente Jair Bolsonaro?

Impacto da indicação do _____ na decisão de votar em um candidato a Prefeito de Embu das Artes

COMPARATIVO

36

	Com certeza votaria	Poderia votar	Jamais votaria	Não sabe/ não opinou
Prefeito Ney Santos	38,6%	33,0%	24,9%	3,6%
Presidente Lula	36,9%	22,9%	38,3%	2,0%
Governador Tarcísio de Freitas	26,6%	33,7%	33,9%	5,9%
Ex-Presidente Jair Bolsonaro	24,7%	14,7%	58,4%	2,1%
Ex-Prefeito Chico Brito	12,6%	24,4%	57,7%	5,3%
Ex-Prefeito Geraldo Cruz	12,4%	33,0%	49,4%	5,1%

BASE: Eleitores do município de Embu das Artes (700)

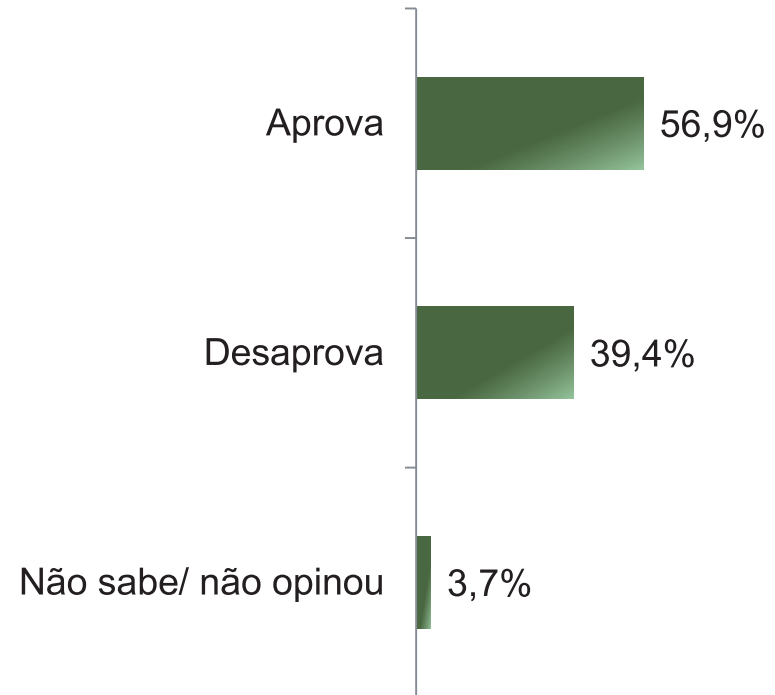
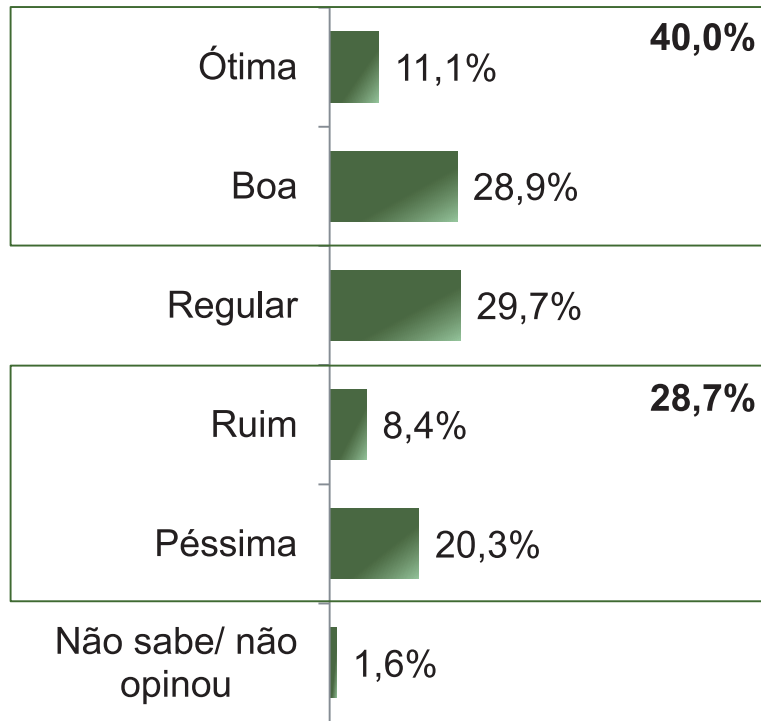
O(A) Sr(a) com certeza votaria, poderia votar ou jamais votaria em um candidato indicado pelo _____?

Avaliação da Administração Federal

Avaliação e Aprovação da administração do Presidente Lula

ESTIMULADA

38



BASE: Eleitores do município de Embu das Artes (700)

A administração do Presidente Lula está sendo ótima, boa, regular, ruim ou péssima?
De uma maneira geral, o(a) Sr(a) diria que aprova ou desaprova a administração do Presidente Lula, até o momento?

Aprovação da administração do Presidente Lula

ESTIMULADA

39

	Aprova	Desaprova	Não sabe/ não opinou
Masculino	50,8%	46,5%	2,7%
Feminino	62,3%	33,2%	4,6%
De 16 a 24 anos	58,4%	36,6%	5,0%
De 25 a 34 anos	52,0%	44,1%	3,9%
De 35 a 44 anos	55,1%	41,7%	3,2%
De 45 a 59 anos	55,1%	40,3%	4,5%
60 anos ou mais	67,0%	31,3%	1,7%
Ensino Fundamental	60,3%	35,9%	3,8%
Ensino Médio	56,4%	40,0%	3,6%
Ensino Superior	52,4%	43,7%	4,0%
PEA	54,3%	42,6%	3,1%
Não PEA	62,6%	32,2%	5,1%
Zona Leste	57,7%	38,1%	4,2%
Zona Oeste	51,0%	45,9%	3,1%
Zona Central	57,9%	39,0%	3,1%
Entre os eleitores de:			
Hugo Prado	50,2%	45,8%	4,1%
Rosângela Santos	67,1%	30,4%	2,5%

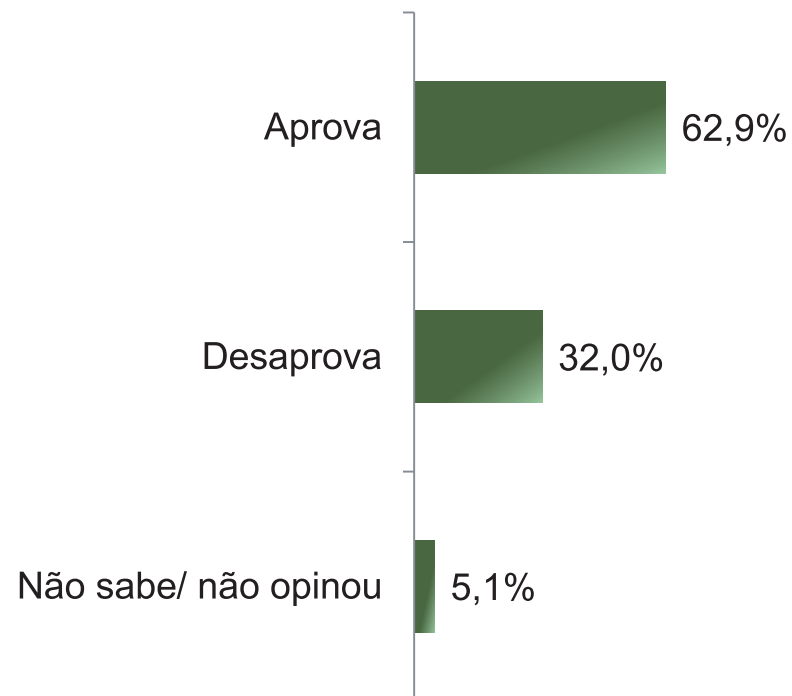
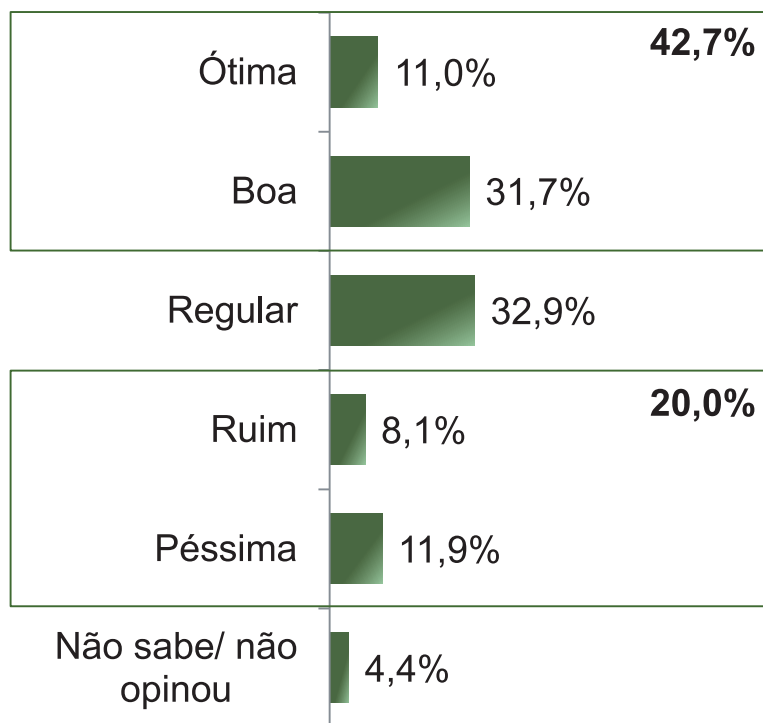
De uma maneira geral, o(a) Sr(a) diria que aprova ou desaprova a administração do Presidente Lula, até o momento?

Avaliação da Administração Estadual

Avaliação e Aprovação da administração do Governador Tarcísio de Freitas

ESTIMULADA

41



BASE: Eleitores do município de Embu das Artes (700)

A administração do Governador Tarcísio de Freitas está sendo ótima, boa, regular, ruim ou péssima?
De uma maneira geral, o(a) Sr(a) diria que aprova ou desaprova a administração do Governador Tarcísio de Freitas, até o momento?

Aprovação da administração do Governador Tarcísio de Freitas

ESTIMULADA

42

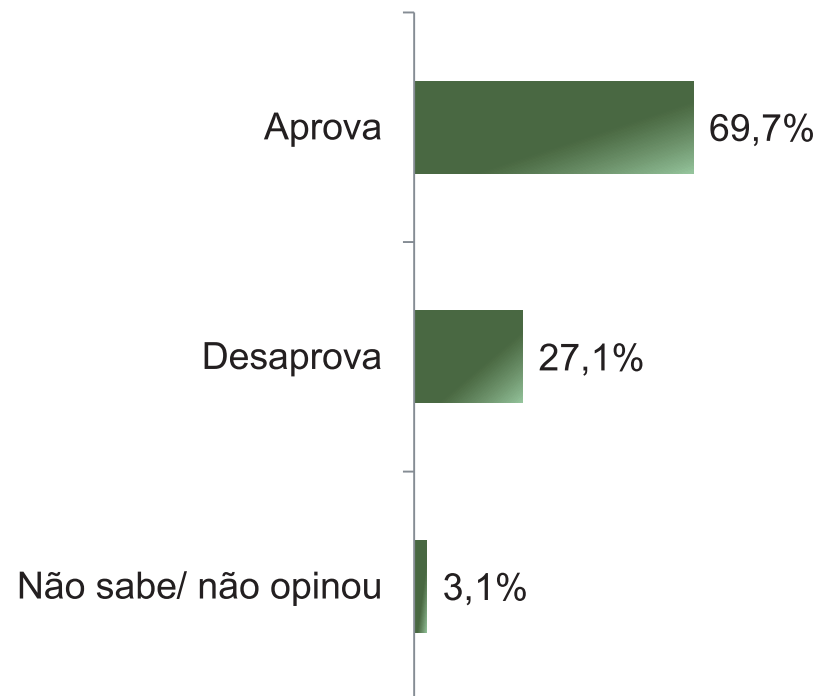
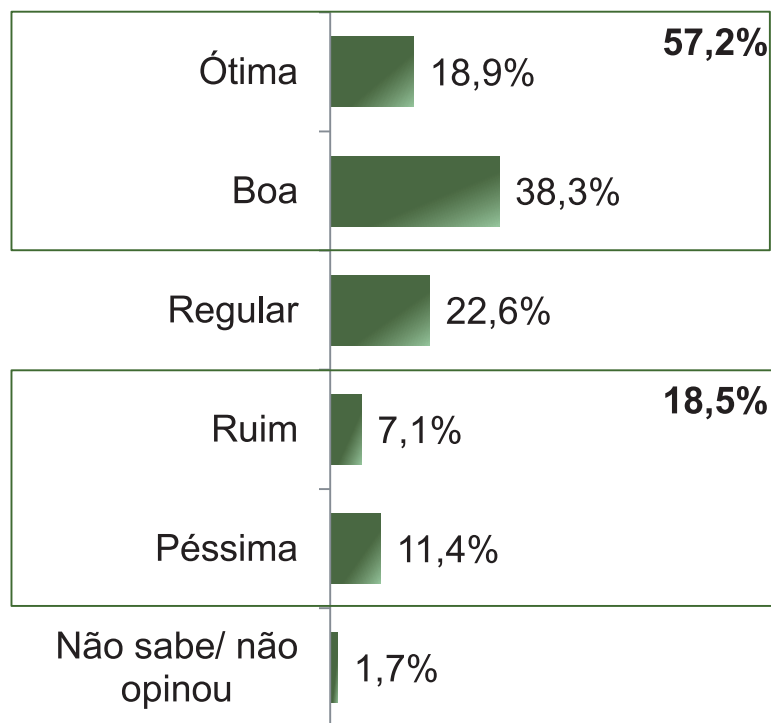
	Aprova	Desaprova	Não sabe/ não opinou
Masculino	66,6%	28,9%	4,6%
Feminino	59,6%	34,8%	5,7%
De 16 a 24 anos	60,4%	35,6%	4,0%
De 25 a 34 anos	64,5%	28,9%	6,6%
De 35 a 44 anos	63,5%	30,8%	5,8%
De 45 a 59 anos	65,9%	29,5%	4,5%
60 anos ou mais	57,4%	38,3%	4,3%
Ensino Fundamental	56,9%	38,8%	4,3%
Ensino Médio	64,7%	30,1%	5,2%
Ensino Superior	67,5%	26,2%	6,3%
PEA	64,8%	30,2%	4,9%
Não PEA	58,4%	36,0%	5,6%
Zona Leste	62,2%	32,9%	4,9%
Zona Oeste	69,4%	25,5%	5,1%
Zona Central	61,0%	33,3%	5,6%
Entre os eleitores de:			
Hugo Prado	68,0%	27,9%	4,1%
Rosângela Santos	61,5%	35,0%	3,5%

De uma maneira geral, o(a) Sr(a) diria que aprova ou desaprova a administração do Governador Tarcísio de Freitas, até o momento?

Avaliação da Administração Municipal

Avaliação e Aprovação da administração do Prefeito Ney Santos

ESTIMULADA



BASE: Eleitores do município de Embu das Artes (700)

A administração do Prefeito Ney Santos está sendo ótima, boa, regular, ruim ou péssima?
De uma maneira geral, o(a) Sr(a) diria que aprova ou desaprova a administração do Prefeito Ney Santos, até o momento?

Aprovação da administração do Prefeito Ney Santos

ESTIMULADA

45

	Aprova	Desaprova	Não sabe/ não opinou
Masculino	69,3%	27,7%	3,0%
Feminino	70,1%	26,7%	3,2%
De 16 a 24 anos	71,3%	23,8%	5,0%
De 25 a 34 anos	69,7%	27,0%	3,3%
De 35 a 44 anos	71,8%	24,4%	3,8%
De 45 a 59 anos	70,5%	27,8%	1,7%
60 anos ou mais	64,3%	33,0%	2,6%
Ensino Fundamental	74,6%	24,4%	1,0%
Ensino Médio	70,4%	25,5%	4,1%
Ensino Superior	59,5%	36,5%	4,0%
PEA	69,5%	27,6%	2,9%
Não PEA	70,1%	26,2%	3,7%
Zona Leste	73,2%	24,1%	2,7%
Zona Oeste	64,3%	34,7%	1,0%
Zona Central	65,1%	29,7%	5,1%
<i>Entre os eleitores de:</i>			
Hugo Prado	81,2%	16,0%	2,8%
Rosângela Santos	62,9%	35,3%	1,8%

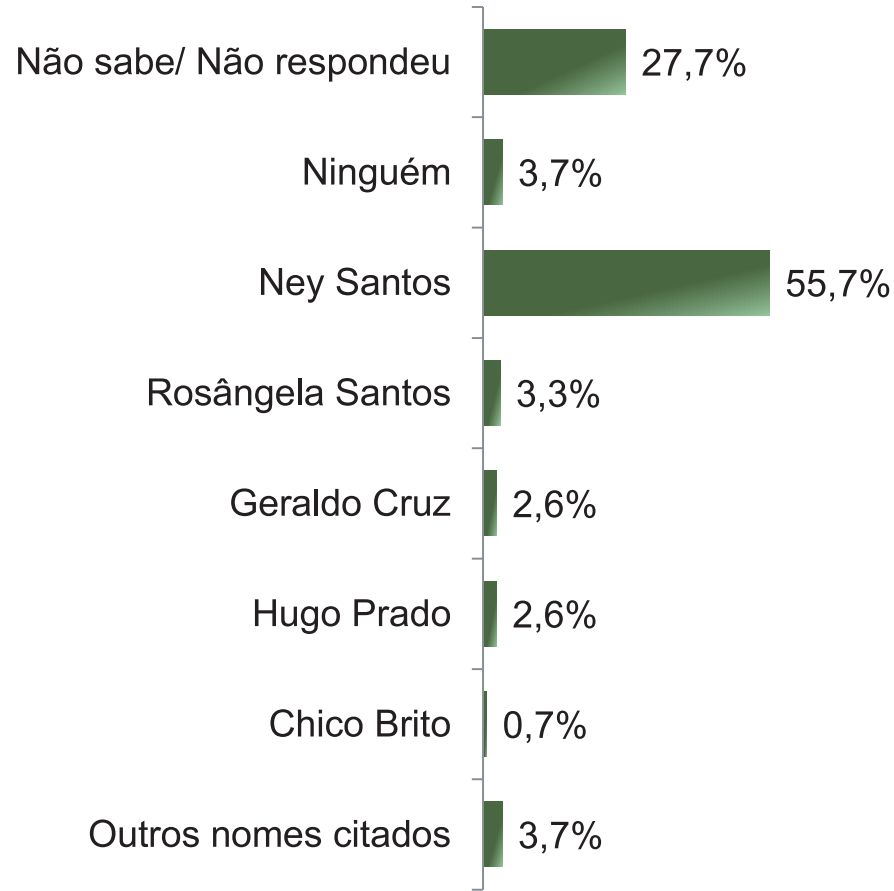
De uma maneira geral, o(a) Sr(a) diria que aprova ou desaprova a administração do Prefeito Ney Santos, até o momento?

Lideranças Políticas

Percepção de quem é a maior liderança política de Embu das Artes e região

ESPONTÂNEA

47



BASE: Eleitores do município de Embu das Artes (700)

Quem é a maior liderança política de Embu das Artes e região?

Percepção de quem é a maior liderança política de Embu das Artes e região

ESPONTÂNEA

	Não sabe/ Não respondeu	Ninguém	Ney Santos	Rosângela Santos	Geraldo Cruz	Hugo Prado	Chico Brito	Outros nomes citados
Masculino	26,1%	5,2%	55,6%	3,3%	3,6%	1,5%	1,5%	3,0%
Feminino	29,1%	2,4%	55,8%	3,2%	1,6%	3,5%	0,0%	4,3%
De 16 a 24 anos	27,7%	5,0%	58,4%	3,0%	0,0%	2,0%	1,0%	3,0%
De 25 a 34 anos	25,0%	3,3%	61,2%	2,6%	1,3%	1,3%	0,0%	5,3%
De 35 a 44 anos	28,2%	3,2%	57,1%	3,8%	0,6%	1,9%	0,6%	4,5%
De 45 a 59 anos	25,6%	3,4%	54,5%	4,0%	5,7%	3,4%	0,6%	2,8%
60 anos ou mais	33,9%	4,3%	46,1%	2,6%	4,3%	4,3%	1,7%	2,6%
Ensino Fundamental	30,1%	1,4%	51,7%	2,9%	5,3%	3,3%	1,0%	4,3%
Ensino Médio	28,8%	3,6%	55,3%	4,4%	1,6%	2,5%	0,5%	3,3%
Ensino Superior	20,6%	7,9%	63,5%	0,8%	0,8%	1,6%	0,8%	4,0%
PEA	24,7%	2,7%	57,6%	4,3%	3,1%	2,3%	1,0%	4,3%
Não PEA	34,6%	6,1%	51,4%	0,9%	1,4%	3,3%	0,0%	2,3%
Zona Leste	26,5%	3,2%	56,0%	2,9%	2,9%	2,7%	0,5%	5,2%
Zona Oeste	23,5%	7,1%	63,3%	3,1%	1,0%	0,0%	0,0%	2,0%
Zona Central	32,3%	3,1%	51,3%	4,1%	2,6%	3,6%	1,5%	1,5%

Quem é a maior liderança política de Embu das Artes e região?



Obrigado pela atenção!